

虚线框部分提供给控制器厂家，整个提供给客户接线。此线路图 2018年3月1日执行。亦为品质管控执行技术标准

整车部件出线

HP6WZES024A

MotoTec Groove 36v 350w Big Wheel Scooter

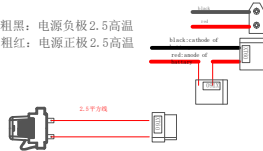
配置: 电压36V, 欠压31V, 电流17A, 低电平刹车, 350W 常规6管控制器

要求: 线束颜色不能变动, 按图纸指定颜色。线束规格按最大电流配套。控制器上的插件要求贴上中英文的标签。

1. 六线连接器
2. 三线连接器
3. 二线连接器
4. 一线连接器
5. 四线连接器
6. 五线连接器
7. 六线连接器
8. 七线连接器
9. 八线连接器
10. 九线连接器
11. 十线连接器
12. 十一线连接器
13. 十二线连接器
14. 十三线连接器
15. 十四线连接器
16. 十五线连接器
17. 十六线连接器
18. 十七线连接器
19. 十八线连接器
20. 十九线连接器
21. 二十线连接器
22. 二十一线连接器
23. 二十二线连接器
24. 二十三线连接器
25. 二十四线连接器
26. 二十五线连接器
27. 二十六线连接器
28. 二十七线连接器
29. 二十八线连接器
30. 二十九线连接器
31. 三十线连接器
32. 三十一线连接器
33. 三十二线连接器
34. 三十三线连接器
35. 三十四线连接器
36. 三十五线连接器
37. 三十六线连接器
38. 三十七线连接器
39. 三十八线连接器
40. 三十九线连接器
41. 四十线连接器
42. 四十一线连接器
43. 四十二线连接器
44. 四十三线连接器
45. 四十四线连接器
46. 四十五线连接器
47. 四十六线连接器
48. 四十七线连接器
49. 四十八线连接器
50. 四十九线连接器
51. 五十线连接器
52. 五十一线连接器
53. 五十二线连接器
54. 五十三线连接器
55. 五十四线连接器
56. 五十五线连接器
57. 五十六线连接器
58. 五十七线连接器
59. 五十八线连接器
60. 五十九线连接器
61. 六十线连接器
62. 六十一线连接器
63. 六十二线连接器
64. 六十三线连接器
65. 六十四线连接器
66. 六十五线连接器
67. 六十六线连接器
68. 六十七线连接器
69. 六十八线连接器
70. 六十九线连接器
71. 七十线连接器
72. 七十一线连接器
73. 七十二线连接器
74. 七十三线连接器
75. 七十四线连接器
76. 七十五线连接器
77. 七十六线连接器
78. 七十七线连接器
79. 七十八线连接器
80. 七十九线连接器
81. 八十线连接器
82. 八十一线连接器
83. 八十二线连接器
84. 八十三线连接器
85. 八十四线连接器
86. 八十五线连接器
87. 八十六线连接器
88. 八十七线连接器
89. 八十八线连接器
90. 八十九线连接器
91. 九十线连接器
92. 九十一线连接器
93. 九十二线连接器
94. 九十三线连接器
95. 九十四线连接器
96. 九十五线连接器
97. 九十六线连接器
98. 九十七线连接器
99. 九十八线连接器
100. 九十九线连接器
101. 一百线连接器

电源
Battery

1. 粗黑: 电源负极 2.5高温
2. 粗红: 电源正极 2.5高温



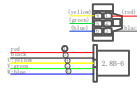
电机相线
Motor phase line

- U. 黄: 电机相线 2.5高温
- W. 蓝: 电机相线 2.5高温
- V. 绿: 电机相线 2.5高温



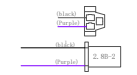
霍尔线
Holzer line

1. 红: +5V
2. 空
3. 黑: GND
4. 黄: U 电机霍尔信号线
5. 绿: V 电机霍尔信号线
6. 蓝: W 电机霍尔信号线



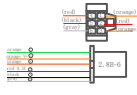
刹车
Brake

1. 黑: GND
2. 紫: 低电平刹车信号线



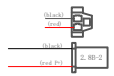
转把及电门锁
Throttle and Power switch

- 1: 绿 电量显示
- 2: 橙 电门锁 V+
- 3: 橙 电门锁 VCC
- 4: 红 转把 4.3V
- 5: 黑 GND
- 6: 灰 转把信号线



充电
Charge

1. 黑: 电源负极
2. 红: 电源正极



三档档位
Speed gear

1. 蓝 一档
2. 黑 共线
3. 黄 三档



锂电 36V 10AH

